

# ICT-PLATFORMEN

---

Onthaaldag Faculteit Ingenieurswetenschappen en Architectuur

# UFORA

Officiële digitale leeromgeving van de Universiteit Gent en hét communicatiemiddel bij uitstek:

- documenten downloaden
- oefeningen maken
- agenda met taken en deadlines
- papers, opdrachten en verslagen inleveren

Regelmatig raadplegen is dus de boodschap!

<https://ufora.ugent.be>



# STUDIEKIEZER

In de Studiegids kan je alle algemene lesroosters raadplegen. Deze fiche bevat de onderwijskundige en organisatorische beschrijving van dat opleidingsonderdeel:

- inhoud
- doelstellingen
- lesgever(s)
- studiematerialen
- werkvormen
- evaluatievormen
- eindscoreberekening
- vereiste begin- en eindcompetenties, ...

<http://studiekiezer.ugent.be>



# OASIS

Oasis is het **O**nderwijs**A**ministratie- en **S**tudenten**I**nformatie**S**ysteem van UGent. Je kan er:

- persoonsgegevens nakijken en aanpassen
- herinschrijven
- attesten afdrukken: openbaar vervoer, inschrijvingsbewijs, verzekeringsattest...
- curriculum bekijken, bewerken, voorleggen aan de faculteit, ondertekenen
- puntenbrief raadplegen en afdrukken
- een bijzonder statuut aanvragen
- je individuele lesrooster raadplegen

<http://oasis.ugent.be>



# OUTLOOK

Via <https://outlook.office.com/> kan je zien welke mails naar je officiële UGent-mailadres verstuurd werden. Denk hierbij aan

- mails van proffen
- mails van medestudenten
- mails van de studentenadministratie
- mails van het monitoraat
- updates vanwege de rector

<https://outlook.office.com/>



# STUDENTENPORTAAL

Op het studentenportaal vind je info over alles wat studenten aanbelangt:

- de academische kalender
- het aanbod in de verschillende studentenresto's
- allerhande attesten (inschrijvingsbewijs, NMBS, etc.)
- de sportfaciliteiten van de UGent
- ondersteuning m.b.t. psychisch welzijn
- het UGent-telefoonboek

<https://www.ugent.be/student/nl>



# OPGAVE 1

Maak verbinding met Eduroam, het draadloze netwerk binnen UGent.


- Kies het netwerk 'eduroam' en vul uw **loginnaam@ugent.be** (of **e-mailadres**) en uw UGent-wachtwoord in wanneer u het loginvenster te zien krijgt
  - *VERGEET NIET "@ugent.be" toe te voegen als u uw loginnaam gebruikt!*
- Accepteer het certificaat.
  - *De eerste maal dat u verbinding maakt, komt de vraag of u het certificaat dat door het netwerk wordt aangeboden vertrouwt. Dit is een normale veiligheidsvraag. Het certificaat is "Sectigo RSA Organization Validation Secure Server CA". De "radius server" is ugnps.UGent.be.*

Gedetailleerde info per toestel:



UNIVERSITEIT  
GENT

<https://helpdesk.ugent.be/eduroam/complete.php>



# OPGAVE 2 & 3

2) Haal je individuele lesrooster op.



3) Voor het vak 'Wiskunde I' behaal je op de niet-periodegebonden evaluatie 6/20. Op het examen in zittijd 1 scoor je 12/20. Behaal je hiermee je credit voor dit vak of dien je in zittijd 2 terug te keren?

Hulpbronnen:

➤ <https://ufora.ugent.be>

➤ <http://studiegids.ugent.be>

➤ <http://oasis.ugent.be>





# OPLOSSING OPGAVE 2

Via <http://oasis.ugent.be>



- Links
  - Startpagina
  - Studlegids
  - Ufora
  - Onderwijs- en examenreglement
  - **Mijn kalender**
- Algemeen
  - Inschrijven
  - Bijzonder statuut
  - Jobstudent
  - Inschrijven voor UCT
- Mijn Oasis
  - Attesten
  - Persoonsgegevens
  - Contactgegevens

UNIVERSITEIT GENT

OASIS

TE UGent

English Account

UGent / Gast

## Gast

ROOSTERS

- **Rooster 22-23 1SEM**
- **Rooster 22-23 2SEM**
- **Rooster 22-23 EX\_SESSIE1**
- **Rooster 22-23 EX\_SESSIE2**

→ Studiegeld: hier vind je een stand van zaken van je studiegeld.

→ Onderwijsevaluatie: ga naar dit menu om deel te nemen aan de onderwijsevaluaties.

→ Kameraanvragen: wil je een kamer of appartement huren in een van de UGent-homes, ga dan naar dit menu

# OPLOSSING OPGAVE 3

Via <http://studiekiezer.ugent.be>

→ Antwoord: ja, je behaalt je credit in zittijd 1



## Studiefiche

Vanaf academiejaar 2022-2023

### Eindscoreberekening

$$\text{Totaal} = 1/4 \times \text{NPE} + 3/4 \times \text{PE1}$$

NPE = niet-periodegebonden evaluatie (/20)

PE1 = periodegebonden evaluatie examenzittijd1 (/20)

### Examenzittijd 2:

$$\text{Totaal} = \text{Maximum}(\text{PE2}; 1/4 \times \text{NPE} + 3/4 \times \text{PE2})$$

PE2 = periodegebonden evaluatie examenzittijd2 (/20)

Indien voor de PE 7 of minder op 20 wordt behaald, wordt er afgeweken van de berekende eindscore indien deze 10 of meer is en haalt de student een 9/20.

### Lesgevers in academiejaar 2022-2023

Van Hecke, Tanja

TW05

Verantwoordelijk lesgever

Tonesi, Cristina

TW05

Medelesgever

### Aangeboden in onderstaande opleidingen in 2022-2023

stptn

aanbodsessie

Bachelor of Science in de industriële wetenschappen (afstudeerrichting bouwkunde)

6

A