



Beurzen aanvragen:



Tips and Tricks

17 februari 2009

Beurzen aanvragen: Tips and Tricks

1. Stappenplan
2. Close-up van enkele aanvraagdossiers
3. Do's and don't's
4. Nuttige webadressen

Beurzen aanvragen: Tips and Tricks



1. Stappenplan

1. Stappenplan

1. Informeren

2. Selecteren

3. Bespreken

4. Aanvragen

5. Overwegen

6. Controleren

Wat wil ik doen?

Wat is er mogelijk?

Verwachtingen ↔ mogelijkheden

Promotor

Adviescentrum voor Studenten

Facultaire Coach

Andere studenten

Voorwaarden

Deadlines

Volledigheid

Financiering ≠ toelating

Alternatieven?

Terug
naar stap
2

Bijkomende voorwaarden, taaltest,
visum, verzekering, financiële situatie,...

Beurzen aanvragen: Tips and Tricks



2. Close-up van enkele aanvraagdossiers

2. Close-up van enkele aanvraagdossiers

1. *Doctoreren:*

FWO, IWT, BOF

2. *Studeren/onderzoek in het buitenland:*

**BAEF, Fulbright, Vlaamse Gemeenschap,
European University Institute Firenze, ...**

2. Close-up van enkele aanvraagdossiers

Denk eraan...

- Plan vooraf: 6-18 maanden !
- Verschillende soorten beurzen ~ verschillende selectiecriteria
- JIJ staat centraal – het inkomen van je ouders, of je sociale achtergrond, zijn niet relevant
- JOUW vaardigheden en academische kwaliteiten tellen: durf jezelf verkopen
- Durf op langere termijn denken



Maak het de commissieleden
gemakkelijk



2. Close-up van enkele aanvraagdossiers

Wat moet er zeker in staan?

- Curriculum Vitae
- Studieresultaten (in sommige dossiers belangrijker dan andere)
- Academische ambitie
- Aanbevelingsbrieven
- Deadlines

2. Close-up van enkele aanvraagdossiers

Specifieke elementen in sommige aanvraagprocedures:

- Aanmelding vóór aanvraag (FWO, IWT, BAEF, Fulbright)
- Elektronische indiening (FWO, IWT, EUI)
- Papieren aanvraagformulier (IWT, BOF, Vl. Gem., Rotary, ...)
- Persoonlijke aanvraag zonder formulier (Collegio dei Fiamminghi)
- Biografie: (BAEF, Fulbright, Rotary)
- Interview: (BAEF, Fulbright, IWT, EUI)
- Bijlagen (b.v. diploma's, identiteitskaart, scriptie, vorige contracten,...)



Fonds Wetenschappelijk Onderzoek
Research Foundation - Flanders

Overzicht aanvragen
Uw aanvraag in PDF
Indienen
Wijzig uw gegevens
Afmelden
Help

AANVRAAG

Aanvraagstatus: In ontwerp (nog niet ingediend)

Algemeen

- Uw gegevens
- Tre...
- Studie
- Extra data
- Onthaalinstellingen
- Adviezen/Ak...
- Disciplines
- Medische ethiek
- Commissies
- Onderzoek

Aanvraagnummer

Subsidiejaar 2008

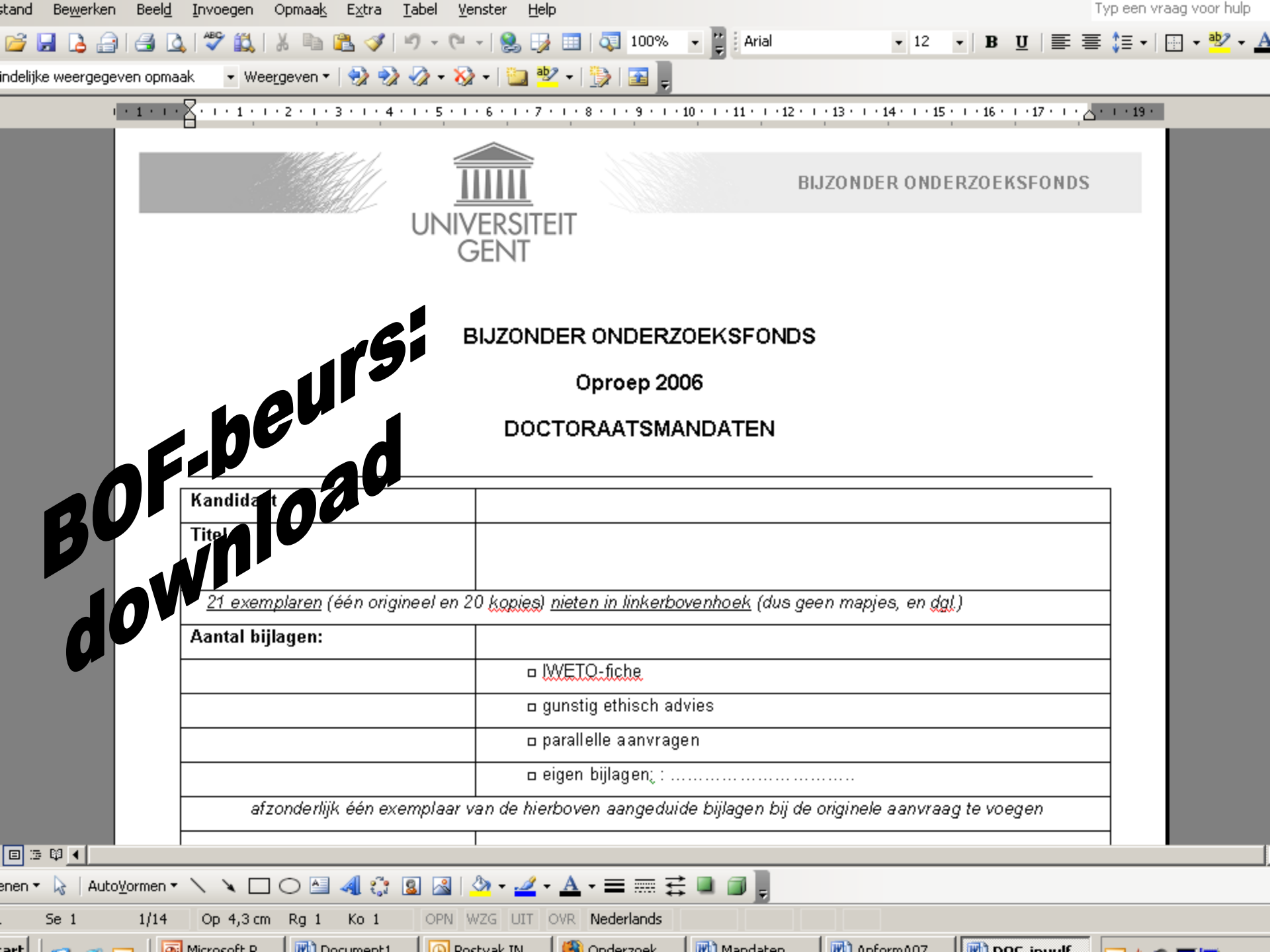
Titel

Beperk hoofdletters tot de grammaticaal verplichte.

* TITEL van mijn ONDERZOEKSPROJECT

Engelse vertaling van bovenstaande tekst, in UK English. Beperk hoofdletters tot de grammaticaal verplichte.

* ENGLISH TITLE of my RESEARCH PROJECT



BIJZONDER ONDERZOEKSFONDS

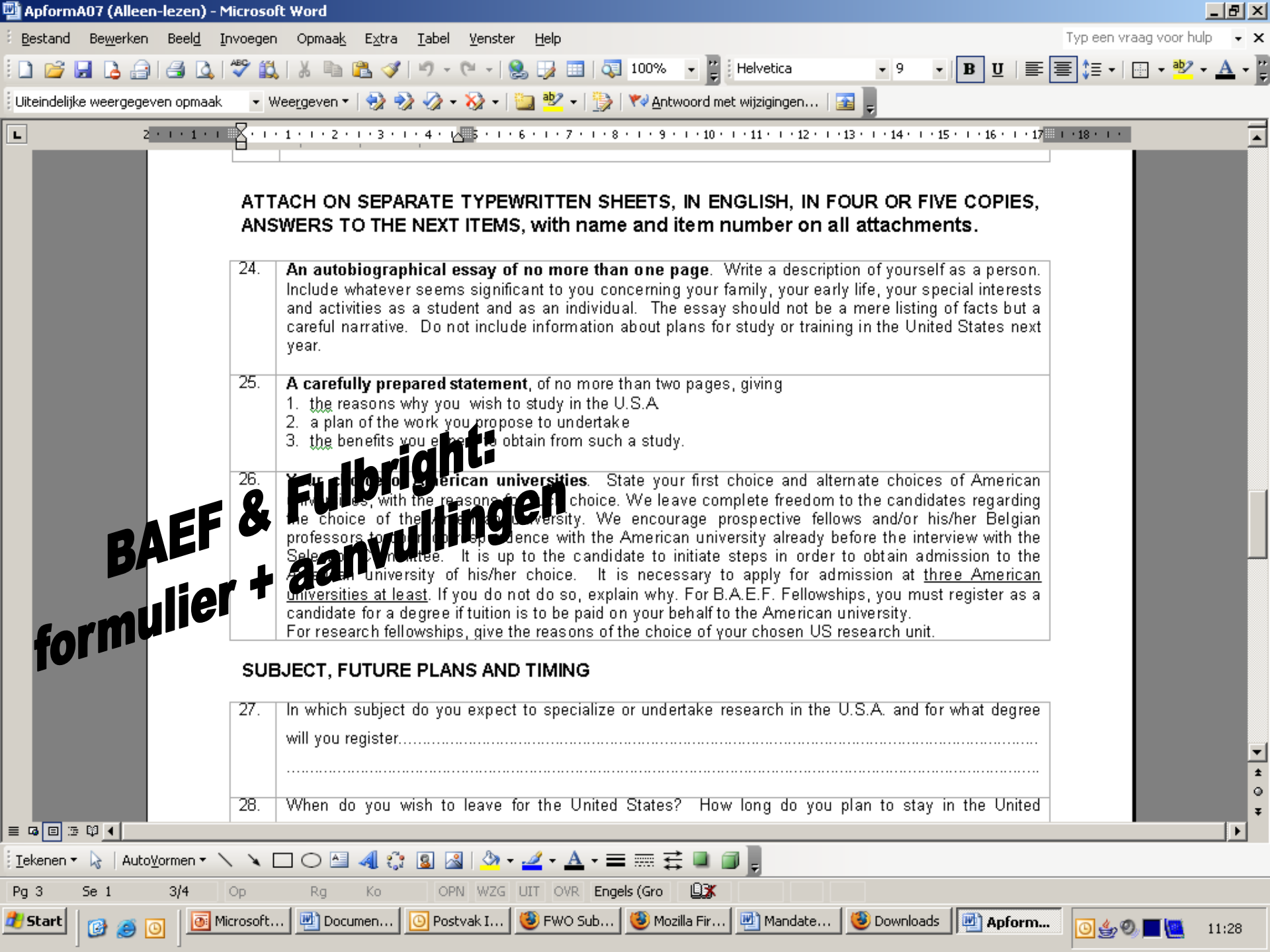
BIJZONDER ONDERZOEKSFONDS

Oproep 2006

DOCTORAATSMANDATEN

**BOF-beurs!
download**

Kandidaat	
Titel	
<i>21 exemplaren (één origineel en 20 kopies) nieten in linkerbovenhoek (dus geen mapjes, en dgl.)</i>	
Aantal bijlagen:	
	<input type="checkbox"/> <u>IWETO-fiche</u>
	<input type="checkbox"/> gunstig ethisch advies
	<input type="checkbox"/> parallelle aanvragen
	<input type="checkbox"/> eigen bijlagen:
<i>afzonderlijk één exemplaar van de hierboven aangeduide bijlagen bij de originele aanvraag te voegen</i>	



ATTACH ON SEPARATE TYPEWRITTEN SHEETS, IN ENGLISH, IN FOUR OR FIVE COPIES, ANSWERS TO THE NEXT ITEMS, with name and item number on all attachments.

- 24. **An autobiographical essay of no more than one page.** Write a description of yourself as a person. Include whatever seems significant to you concerning your family, your early life, your special interests and activities as a student and as an individual. The essay should not be a mere listing of facts but a careful narrative. Do not include information about plans for study or training in the United States next year.
- 25. **A carefully prepared statement, of no more than two pages, giving**
 - 1. the reasons why you wish to study in the U.S.A
 - 2. a plan of the work you propose to undertake
 - 3. the benefits you expect to obtain from such a study.
- 26. **Your choice of American universities.** State your first choice and alternate choices of American universities, with the reasons for your choice. We leave complete freedom to the candidates regarding the choice of the American university. We encourage prospective fellows and/or his/her Belgian professors to establish correspondence with the American university already before the interview with the Selection Committee. It is up to the candidate to initiate steps in order to obtain admission to the American university of his/her choice. It is necessary to apply for admission at three American universities at least. If you do not do so, explain why. For B.A.E.F. Fellowships, you must register as a candidate for a degree if tuition is to be paid on your behalf to the American university. For research fellowships, give the reasons of the choice of your chosen US research unit.

SUBJECT, FUTURE PLANS AND TIMING

- 27. In which subject do you expect to specialize or undertake research in the U.S.A. and for what degree will you register.....
.....
- 28. When do you wish to leave for the United States? How long do you plan to stay in the United

**BAEF & Fulbright:
formulier + aanvullingen**



Een goed idee, maar...



... zorg dat je ook anderen daarvan weet te overtuigen

2. Close-up van een onderzoeksdossier

Checklist: Welke items ?

- Onderzoekstitel (Nederlands + Engels)
- Onderzoeksplan:
 - onderzoeksvragen
 - situering in vakgebied
 - methodiek
 - bibliografie
- Context onderzoeksgroep
- Eigen academische bibliografie, indien beschikbaar
- *Tip: bespreek dit tijdig met je promotor !*

Informeer je over de selectieprocedure



... en zorg ervoor dat je de jury kan boeien

2. Close-up van een onderzoeksdossier

Checklist: hoe schrijf ik het?

- “to the point”: beknopt en relevant
- goed gestructureerd
- helder en duidelijk geschreven, begrijpelijk voor niet-specialisten (let op met afkortingen en vakterminologie)
- realistisch en haalbaar
- vernieuwend : “welke nieuwe bijdrage zal mijn onderzoek leveren tot dit domein van de wetenschap?”
- *Tip: bespreek dit tijdig met je promotor !*



Project moet haalbaar zijn :
neem niet te veel hooi op je vork



2. Close-up van enkele aanvraagdossiers

Interview:

- Mentale voorbereiding, spreekvaardigheid, luistervaardigheid
- COACHING voor BAEF, Fulbright, IWT
- Wie zit in de jury?
 - professoren vs. bedrijfsmanagers?
 - jonge vs. oudere mensen?
 - nationale of internationale jury?
- Wees eerlijk, maar durf jezelf verkopen
- Toon je ambitie en “openheid”

2. Close-up van enkele aanvraagdossiers

Autobiografie:

- Je leven begint niet als je 18 bent !
- Sociale + academische vaardigheden
 - b.v. jeugdbeweging, vrijwilligerswerk, prijzen, internationale ervaring, ...
- Motivatie
- Visie
- Engelse taal: vraag advies

2. Close-up van enkele aanvraagdossiers

Tijdslijn deadlines (selectie):

Jan / Feb	Maart/ April	Mei / Juni	Juli / Aug.	Sept./ Okt.	Nov./ Dec.
--------------	-----------------	---------------	----------------	----------------	---------------

01/02: FWO

05/05: BOF

15/09: IWT

31/1: EUI

30/4 (?): Rotary (2010-2011)

Febr-Maart: Collegio dei Fiamminghi

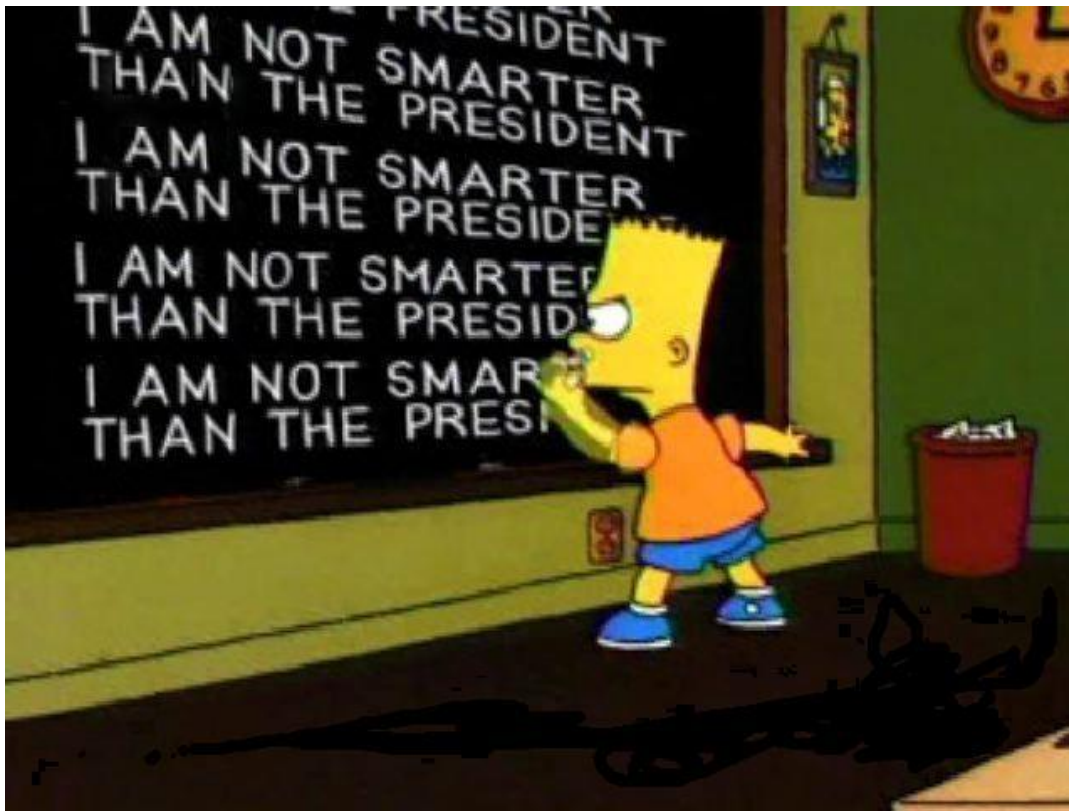
31/10: BAEF (2010-11)

30/04: Fulbright (2010-2011)

15/12: BIOS

**01/12: Vl. Gem.
(sommige landen later)**

Beurzen aanvragen: Tips and Tricks



3. DO's and DON'T's

3. Do's and don't's

D

- ✓ Neem je tijd voor een goede voorbereiding
- ✓ Respecteer deadlines
- ✓ Lees instructies en voorwaarden aandachtig
- ✓ Selecteer de promotor die bij jouw project past
- ✓ Stem je aanvraag af op de instelling die jou kan financieren

O

- ✓ Durf hoog genoeg mikken!
- ✓ Probeer de beste resultaten te halen

3. Do's and don't's

D

☺ Wacht niet tot het laatste nippertje om bijlagen/attesten/documenten te verzamelen

O

☺ Gebruik geen jargon waar het niet nodig is

N

☺ Wacht niet tot je je einddiploma hebt: vermeld wanneer je je resultaten verwacht

,

☺ Wees niet bang om raad te vragen bij je proffen, andere studenten, Adviescentrum,...

T

☺ Leg je eieren niet in één mandje

3. Do's and don't's

D

☆ Elke instelling heeft haar eigen procedures:
informeer grondig

e

n

☆ Financiering ≠ toelating

k

☆ Zijn IELTS, GRE nodig?

e

☆ Negatief antwoord? Vraag feedback, herwerk je
aanvraag (andere instantie, volgend jaar)

r

a

a


n

De wereld is groter dan je kerktoren



... en je kan later nog altijd terugkeren van waar je komt

Beurzen aanvragen: Tips and Tricks



4. Nuttige webadressen

4. Nuttige webadressen

Financiering:

<http://www.baef.be>

<http://www.fulbright.be>

<http://www.fwo.be>

<http://www.iwt.be>

<http://www.iue.it> (beurzen: www.diplomatie.be > beleid > Europa)

<http://www.ond.vlaanderen.be/hogeronderwijs>

> studeren > studeren in het buitenland > culturele akkoorden

<http://www.ugent.be/nl/onderzoek/financiering/bof/bof.htm>

<http://www.ugent.be/nl/onderzoek> > ontwikkelingssamenwerking > studenten.

Advies:

<http://www.ugent.be/nl/voorzieningen/afstuderen>

<http://www.ugent.be/nl/onderzoek>

<http://www.ugent.be/doctoralschools>